


Terminliste 01.06.2013 : Diese Arbeiten fertigen wir für Sie . . . Bitte rechnen Sie den Abhol- und Lieferungstag nicht als vollen Arbeitstag!

Für eine individuelle Terminierung steht Ihnen selbstverständlich Ihr Ansprechpartner im Labor zur Verfügung ! Tel.: 0221 917466-0 Zentr./ App.: - 16 Abholung/ Fax.: 0221/91746633 KV


. . . in diesen Zeiten / Patientenfotos bitte an E-Mail: foto@wallossek-dentaltechnik.de senden!



Bißnahme / Individueller Löffel
 Kunststoff : nur Aufstellung
 Kunststoff : Auf - und Fertigstellung
 Kunststoff : nur Fertigstellung
 Immediat - Prothese
 sollten Umstellungen (z.B bei falscher Bißlage) erforderlich werden

1 voller Arbeitstag
 2 volle Arbeitstage
 4 - 5 volle Arbeitstage
 3 - 4 volle Arbeitstage
 2 volle Arbeitstage
 2 volle Arbeitstage

Kunststoff/ AV / Reparaturen	Modellguß	Edelmetall	Keramik	Kieferorthopädie
------------------------------	-----------	------------	---------	------------------



Bei Reparaturen bitte beachten: Abholung Rep. bis 10:30 Uhr /Anlieferung zurück bis 18:00Uhr am gleichen Tag, sonst Anlieferung am Folgetag bis 9:00Uhr!
1 Voller Arbeitstag = Abholung 10:30 Uhr, Lieferung zurück Folgetag um 10:30Uhr !

NEUE Termine !

Reparatur/Erweiterung bis 2 Zähne, Kunststoffprothese, Bruch, Sprung
 Reparatur/Erweiterung ab 2-6 Zähne Kunststoffprothese „Unterfütterung“
 Reparatur/Erweiterung ab 6 Zähne
 Reparatur/Erweiterung Modellgußprothese
 Reparatur/Erweiterung Modellgußprothese gegossenes Basisteil d.Klammer
 eine Kunststoffverblendung Erneuerung, Unterfütterung/Basiserneuerung
 Ab 2 Kunststoffverblendung Erneuerung, „Weichbleibende Unterfütterung“

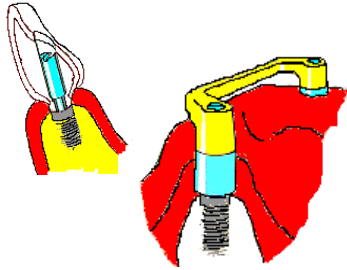
¼ Arbeitstag
 1 voller Arbeitstag
 2 volle Arbeitstage
 1 voller Arbeitstag
 2 volle Arbeitstage
 1 voller Arbeitstag
 2 volle Arbeitstage

Kunststoff	Modellguß	Edelmetall	Keramik	Kieferorthopädie
------------	-----------	------------	---------	------------------



Kieferorthopädische Arbeiten, alle Apparaturen
 Aufbißschiene
 Sportler - Mundschutz (Mouthguard)

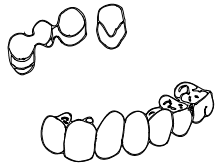
5 volle Arbeitstage
 3 volle Arbeitstage
 3 volle Arbeitstage



Implantat - Einzelkronen u. Brücken (Gerüste)
 Implantat - Einzelkronen u. Brücken (Fertigstellung)
 Implantat - Stegkonstruktionen
 (Sofern klinische und prothetische Implantatteile vom Labor geliefert werden, bitten wir Sie, dieses zeitlich zu berücksichtigen) ☞ (Bitte rechnen Sie den Abhol- und Anlieferungstag nicht als vollen Arbeitstag !) Tel.: 0221 917466-0 Fax.: 0221/91746632

5 - 8 volle Arbeitstage
 8 - 10 volle Arbeitstage
 5 - 8 volle Arbeitstage

Kunststoff	Modellguß	Edelmetall	Keramik	Kieferorthopädie
------------	-----------	------------	---------	------------------



Einzelkrone incl. Verblendung, Kronen und Brücken ohne Verblendung
 Kronen und Brücken incl. Verblendung
 Primärkronen
 Primärkronen mit indiv. Löffel, Bißwall oder Registrat
 Inlays (je nach Anzahl)

5 volle Arbeitstage
 8 - 10 volle Arbeitstage
 3 volle Arbeitstage
 4 volle Arbeitstage
 5 - 10 volle Arbeitstage

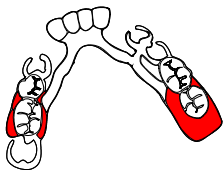
Kunststoff	Modellguß	Edelmetall	Keramik	Kieferorthopädie
------------	-----------	------------	---------	------------------



Keramikverblendungen nach Gerüsteinprobe (je nach Anzahl)
 Kunststoffverblendungen nach Gerüsteinprobe
 Empress -Technik / Vollkeramik

3 - 5 volle Arbeitstage
 3 - 5 volle Arbeitstage
 8 - 10 volle Arbeitstage

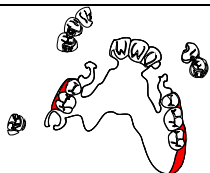
Kunststoff	Klammer-Modellguß	Edelmetall	Keramik	Kieferorthopädie
------------	-------------------	------------	---------	------------------



NEU ! Klammer-Modellguß ohne Aufstellung
 Neu ! Klammer-Modellguß mit Aufstellung
 Neu ! Klammer-Modellguß mit Auf- und Fertigstellung
 Neu! Klammer-Modellguß mit vorhandener Aufstellung nach Anprobe fertigstellen

9 volle Arbeitstage
 10 volle Arbeitstage
 12 volle Arbeitstage
 2 volle Arbeitstage

Kunststoff	Kombi-Modellguß	Edelmetall	Keramik	Kieferorthopädie
------------	-----------------	------------	---------	------------------



Geschiebearbeit (ohne Gerüstanfertigung), mit keramischer Verblendung, Aufstellung und Modellgußbasis
 Teleskoparbeit (ohne Primärkronenanfertigung), mit Sekundärkronen, Aufstellung, Modellgußbasis und Verblendung
 Geschiebearbeit oder Teleskoparbeit nach gesamter Anprobe fertigstellen

8 volle Arbeitstage
 8 volle Arbeitstage
 3 - 4 volle Arbeitstage